

# Paso a paso

## Abrí tu cuenta comitente

---

Ramiro Aranguren  
ramiroaranguren@gmail.com  
(+54 9) 11-5807-7003

A continuación está el paso a paso para abrir una cuenta comitente en Balanz, un tutorial provisto por Balanz.

### **MUY IMPORTANTE:**

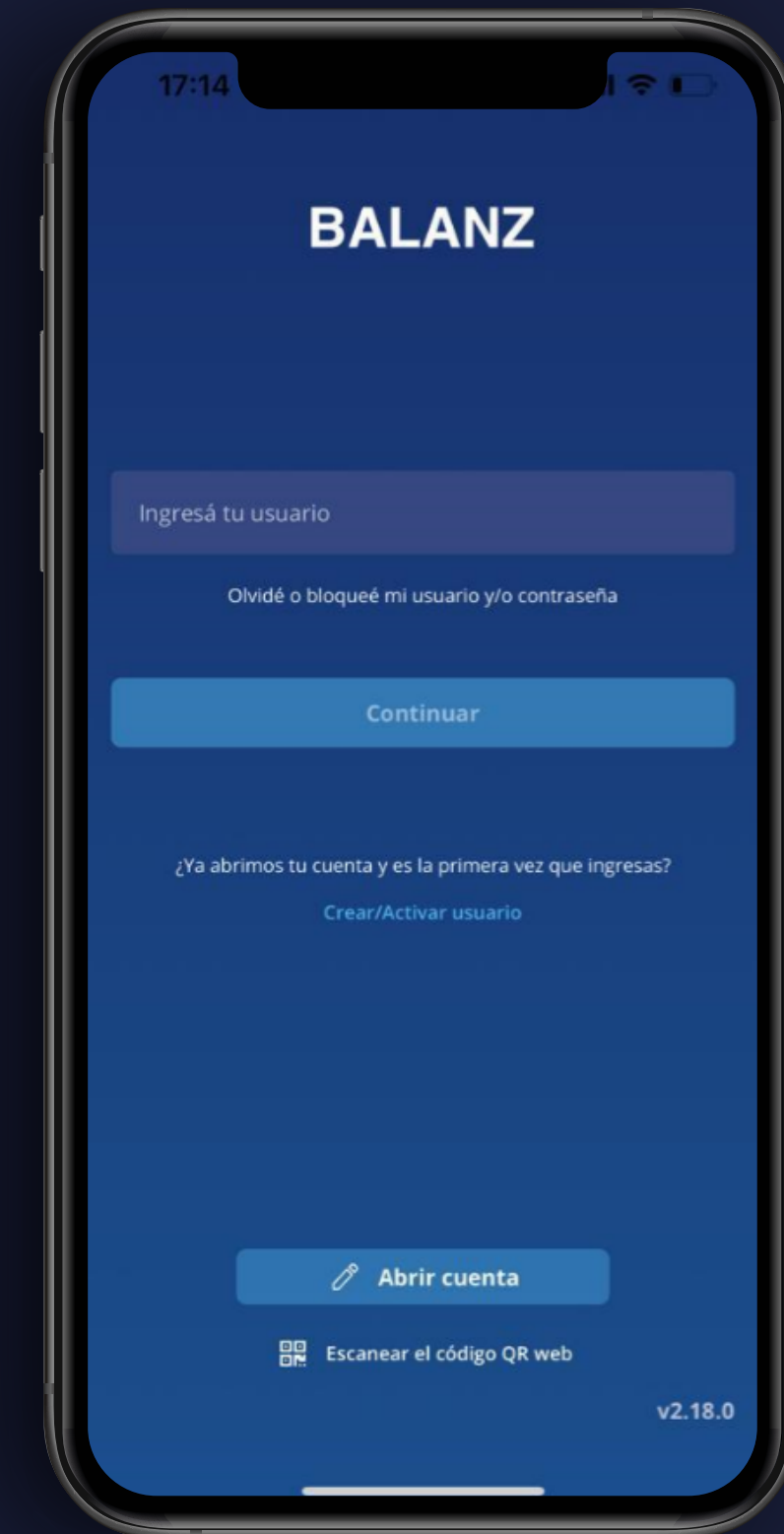
1. Te recomendamos que nos escribas por WhatsApp antes de abrir una cuenta en Balanz.
2. En el paso 2, donde dice “Estoy ingresando con un asesor financiero, un productor o referido” hay que indicar Sí, y escribir el siguiente mail:

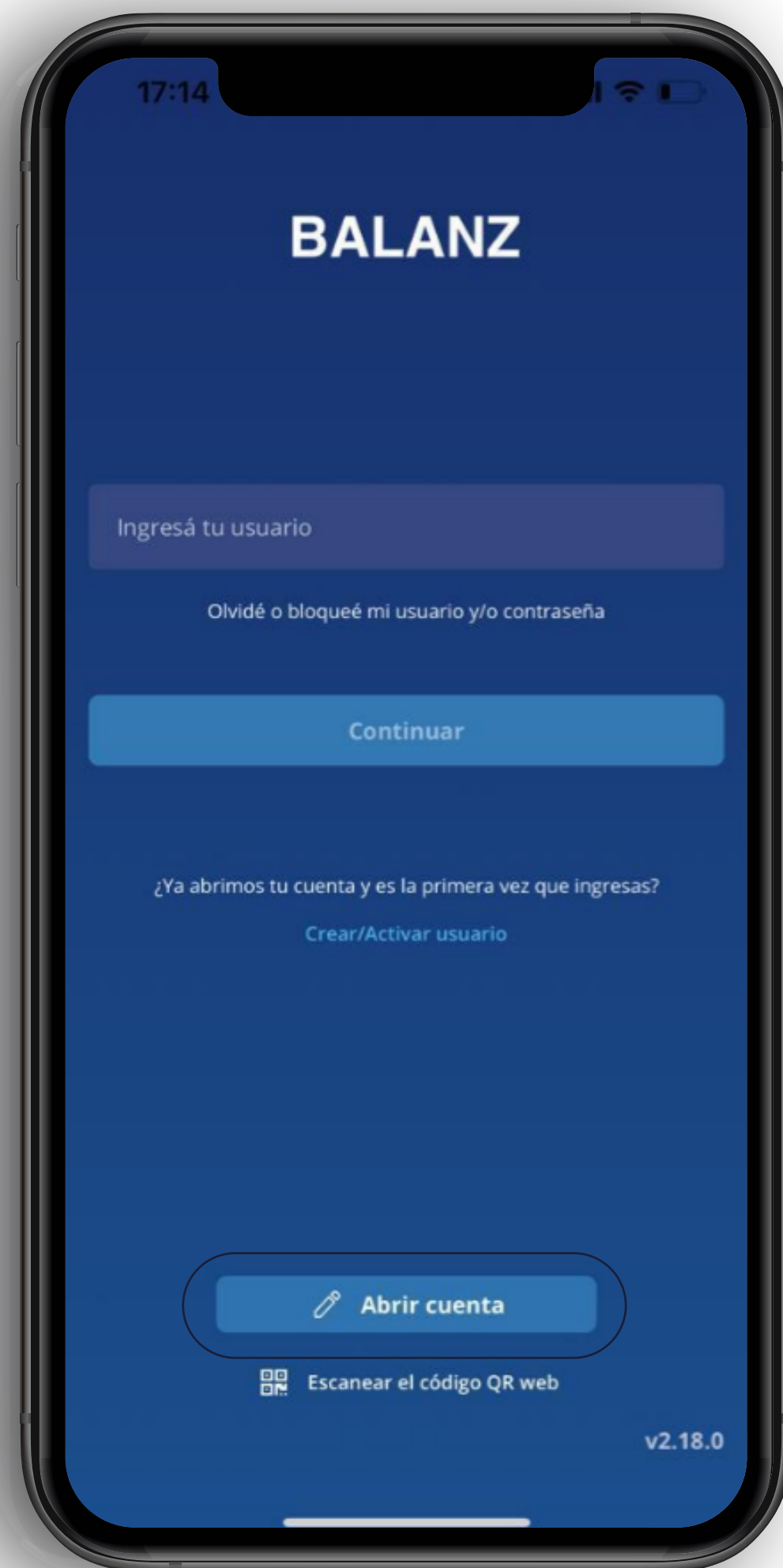
[clientes@contextoinvestments.com.ar](mailto:clientes@contextoinvestments.com.ar)

# COMO ABRIR UNA CUENTA DE INVERSIÓN EN **BALANZ**

**BALANZ**

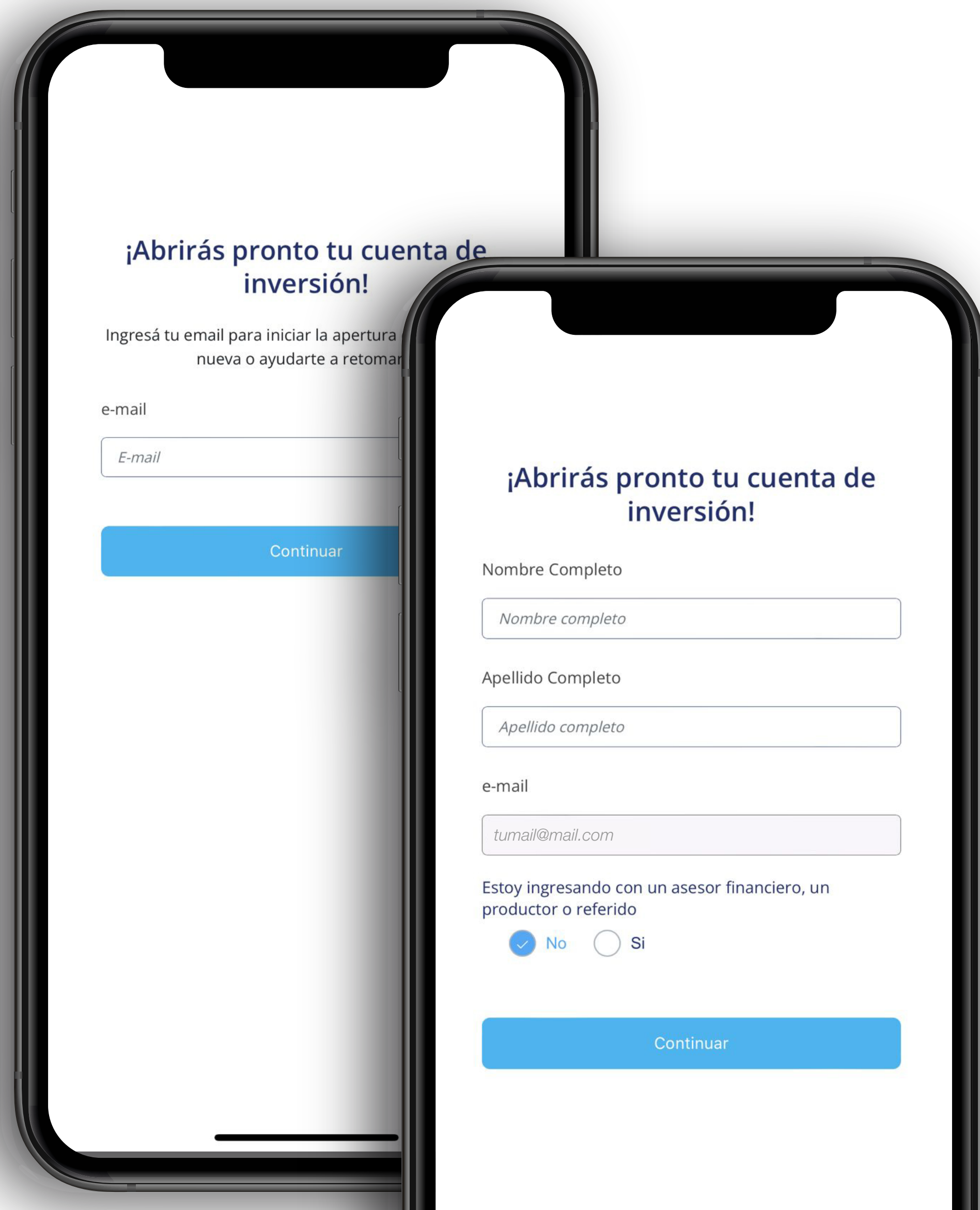
FULL INVESTMENT HOUSE





1

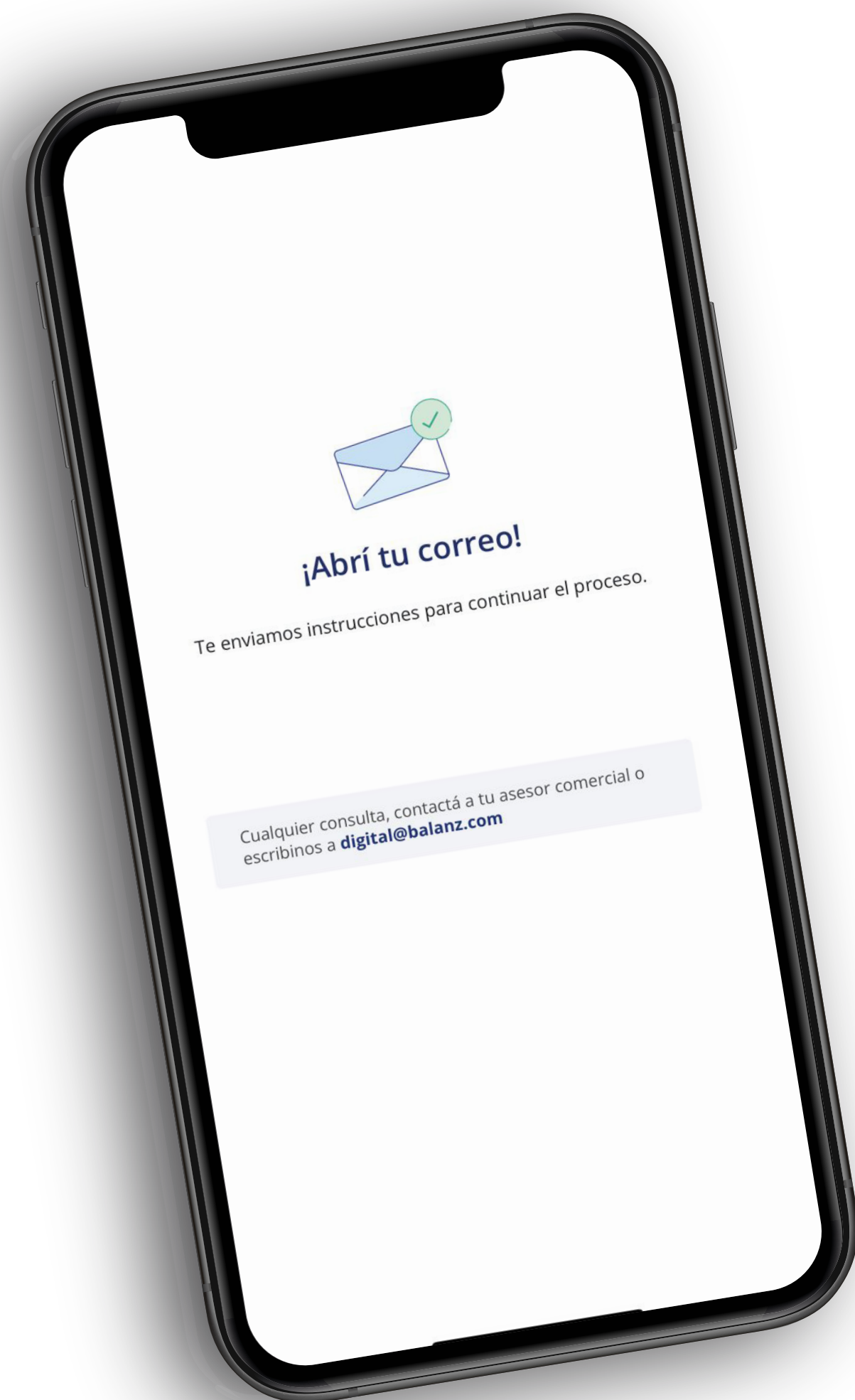
**Descargá la app.**  
e iniciá el proceso desde  
*Abrir cuenta.*



# 2

**Ingresá tu nombre y mail.**  
Si ya tenés un asesor referenciado  
seleccioná la opción correspondiente.





3

**Recibirás un mail** para continuar con el proceso de apertura.

**Cerrar**

Se abrirá la cuenta con los siguientes datos

Nombre

Martina

Apellido

Pérez

Email

mperez@gmail.com

¿Querés sumar otros titulares?

☐ No ☒ Sí

Los titulares deben tener más de 18 años. Cualquier titular de la cuenta puede realizar operaciones de manera independiente, sin requerir el consentimiento de otro titular dado que la cuenta tiene firma indistinta. Podrán transferir el dinero a las cuentas de Balanz, invertir en los distintos productos que se ofrecen y retirar el dinero a su cuenta bancaria.

**Cerrar**

¿Querés sumar otros titulares?

☐ No ☒ Sí

Los titulares deben tener más de 18 años. Cualquier titular de la cuenta puede realizar operaciones de manera independiente, sin requerir el consentimiento de otro titular dado que la cuenta tiene firma indistinta. Podrán transferir el dinero a las cuentas de Balanz, invertir en los distintos productos que se ofrecen y retirar el dinero a su cuenta bancaria.

**Titular Adicional**

Nombre

Juan

Apellido

Rodriguez

Email

jrodriguez@gmail.com

Confirmar titular

4

En el caso de querer abrir una cuenta conjunta, deberás tildar “Sí” en “¿Querés sumar otros titulares?”. Luego, completá los datos de cada cotitular en este paso.



## Datos Titulares

❗ Completá los datos de cada titular desde el botón "Editar" ✕

Martina Perez

Titular1

INCOMPLETO

 Editar

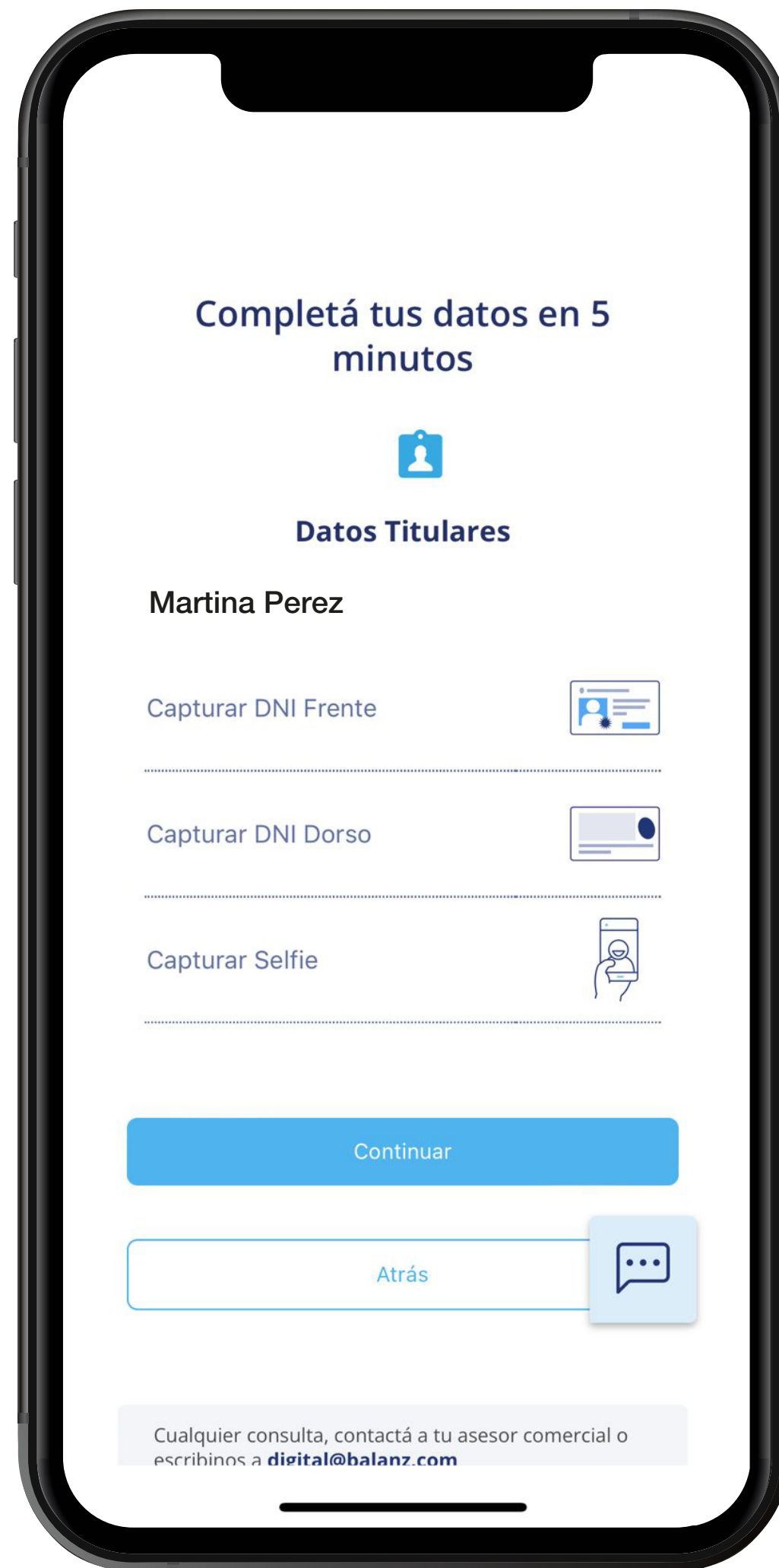
Continuar

Cualquier consulta, contactá a tu asesor comercial o escribinos a [digital@balanz.com](mailto:digital@balanz.com)



# 5

**Completá tus datos**  
desde el botón *Editar*.



6

Sacá foto del frente y dorso de tu DNI y capturá una selfie.

**Datos Titulares**

**Datos personales**

Nombre

MARTINA

Apellido

PEREZ

Tipo de documento

DNI

Nro. de documento

000000000

Sexo

☒ Femenino ☐ Masculino

Nacionalidad

7

Completá tus datos de contacto,  
laborales y condición fiscal.



8

Aceptá los términos y condiciones y confirmá tu alta.

Nuestro equipo revisará la información y recibirás un mail que confirma tu solicitud.

# ¡Listo!

Ya podés empezar a invertir  
y hacer crecer tu capital.



# BALANZ

---

FULL INVESTMENT HOUSE